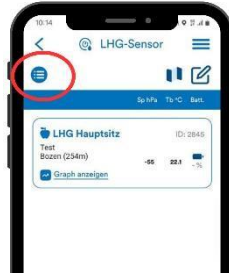


Wichtigste App-Funktionen im Überblick

Verwaltung der Sensoren durch Menü oben links

- Neuer Sensor
- Sensor austauschen
- Freigabecenter



Panoramica delle funzioni principali dell'app

Gestione dei sensori tramite il menu in alto a sinistra

- Nuovo sensore
- Sostituire sensore
- Condivisione sensori

Neuen Sensor hinzufügen

Durch Verwaltung im Eck oben links

Kultur auswählen

Mittels **QR-Code** oder **NFC** die Seriennummer erfassen

Weiteren Anweisungen folgen



Aggiungere nuovo sensore

Tramite gestione in alto a sinistra

Scegliere la **coltivazione**



Rilevare il numero di sensore tramite **codice QR** oppure **NFC**

Proseguire secondo le istruzioni

Freigabecenter

Freigegeben:

Hier werden für Sie freigegeben Sensoren angezeigt

Freigabe anfordern durch das „Plus“ unten rechts

Anfragen:

Hier erteilen Sie die Freigaben für die Nutzung Ihrer Sensoren

Geteilte Sensoren:

Hier können die Freigaben Ihrer Sensoren gelöscht werden.



Centro di condivisione sensori

Approvato:

Qui vengono visualizzati i sensori autorizzati

Richiedere l' autorizzazione utilizzando il pulsante "Più" in basso a destra.

Richieste:

Qui si può autorizzare l'uso dei propri sensori.

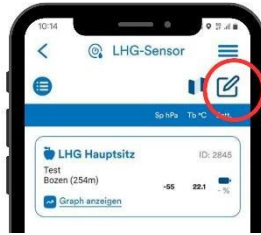
Sensori condivisi:

Qui è possibile cancellare le autorizzazioni dei vostri sensori



Sensordaten bearbeiten

Auflistung aller Sensoren durch den "Bleistift" oben rechts



Einzelnen Sensor bearbeiten durch das Menü rechts:

- Sensordaten ändern
- Standort wechseln
- Wetterstation hinzufügen
- Blühdatum einfügen

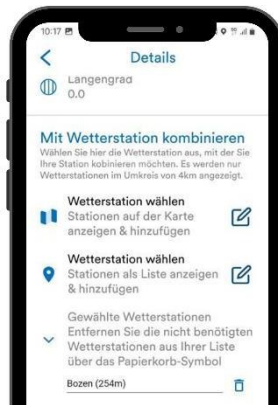


Wetterstation hinzufügen

Wetterstation aus der Karte auswählen

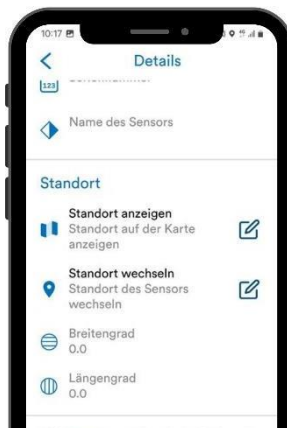
oder Wetterstation in der Liste wählen

Wetterstation löschen durch den Papierkorb



Standort des Sensors wechseln

Standort anzeigen lassen oder auf der Karte neuen Standort angeben



Modifica dati sensori

Elenco di tutti i sensori tramite la "matita" in alto a destra

Modificare singolo sensore tramite il menu a destra:

- Modifica dei dati sensori
- Cambio posizione del sensore
- Aggiungere stazione meteo
- Aggiungere data fioritura

Aggiungere stazione meteo:

Scegliere stazione meteo dalla mappa

oppure scegliere dalla lista

Cancellare la stazione meteo tramite il cestino

Cambiare la posizione del sensore

Mostra la posizione del sensore sulla mappa oppur cambia la posizione del sensore scegliendola sulla mappa